

# 한국이러닝캠퍼스 수강안내문

---

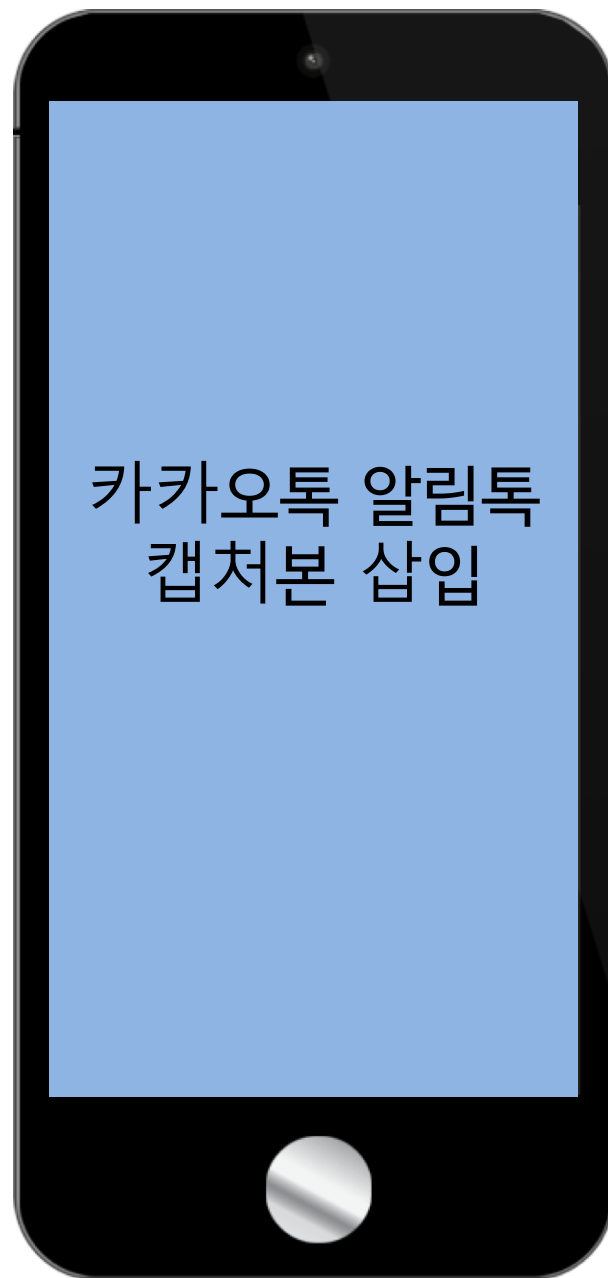
I. 모바일 수강 안내

II. PC 수강 안내

고객센터 1544-1887  
홈페이지 [www.kecampus.co.kr](http://www.kecampus.co.kr)



# I. 모바일 수강 안내



- 아이디와 비밀번호는 개강 전 일, 정오(12시)에 알림톡으로 공유됩니다.
- 카카오톡 미설치 수강생께는 SMS로 공유됩니다.

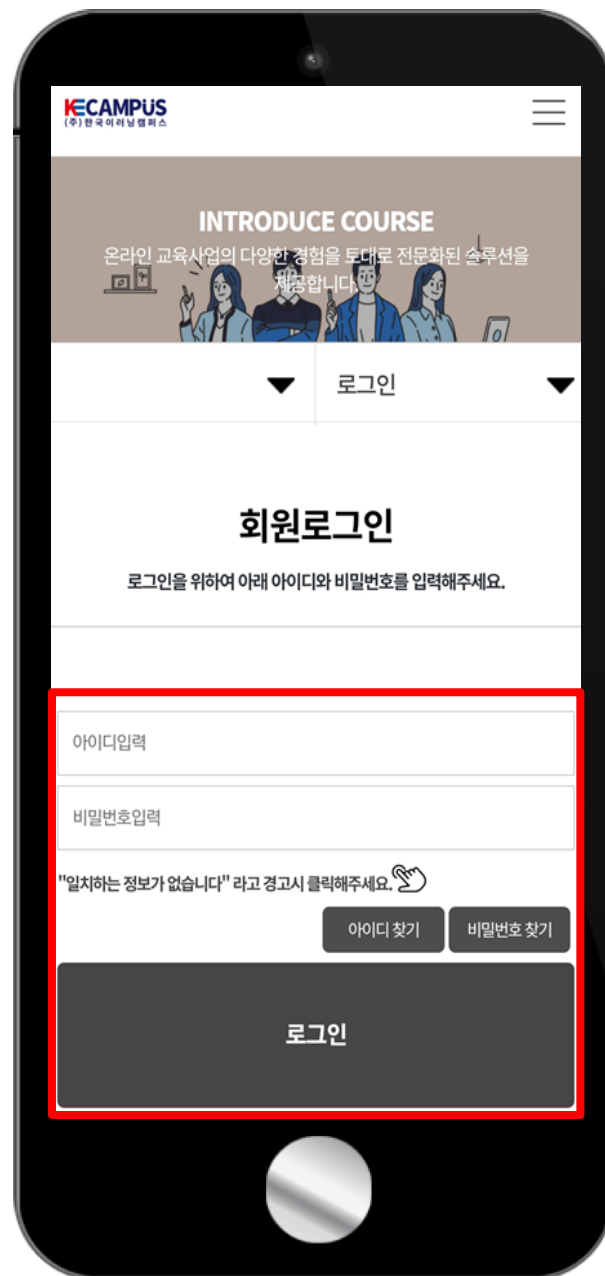


- 인터넷 주소창에 [www.kecampus.co.kr](http://www.kecampus.co.kr) 을 검색합니다.



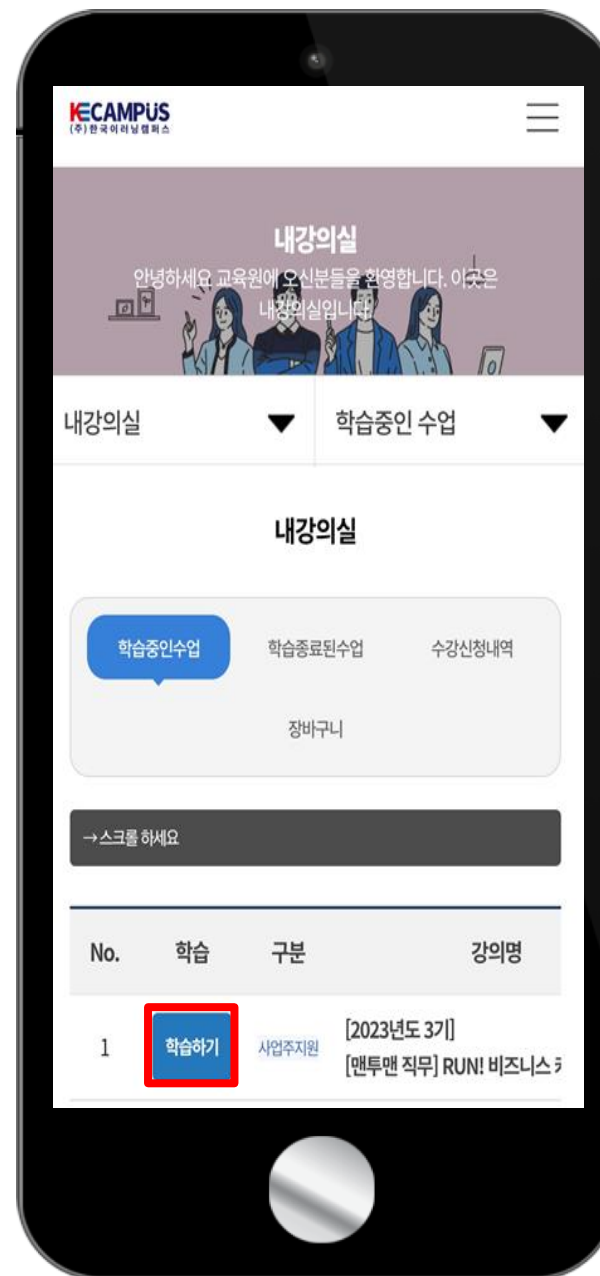
- 포털 사이트에 '한국이러닝캠퍼스'를 검색하셔도 됩니다.

# I. 모바일 수강 안내



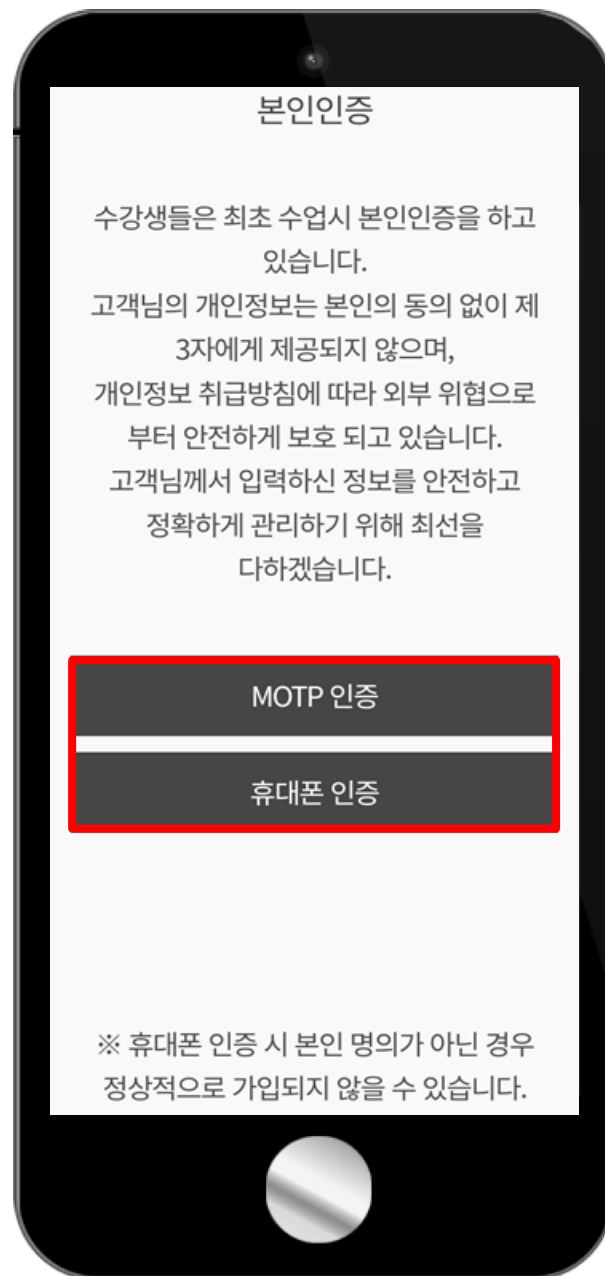
- 아이디와 비밀번호를 입력한 후 로그인을 터치합니다.

(최초 로그인 시,  
비밀번호 변경이 필요합니다.)



- 학습중인 수업에서 강의명을 확인합니다.
- 학습하기 버튼을 터치합니다.

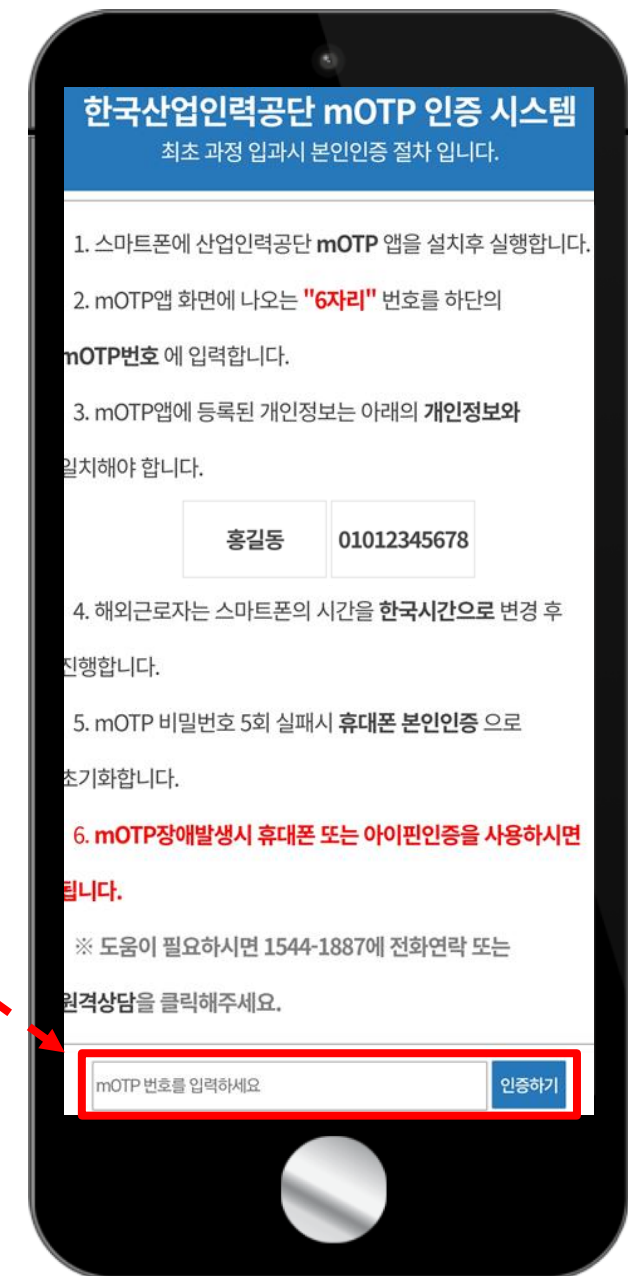
# I. 모바일 수강 안내



- 직무과정은 최초 강의 수강 시, motp 인증 또는 휴대폰 인증을 진행합니다.

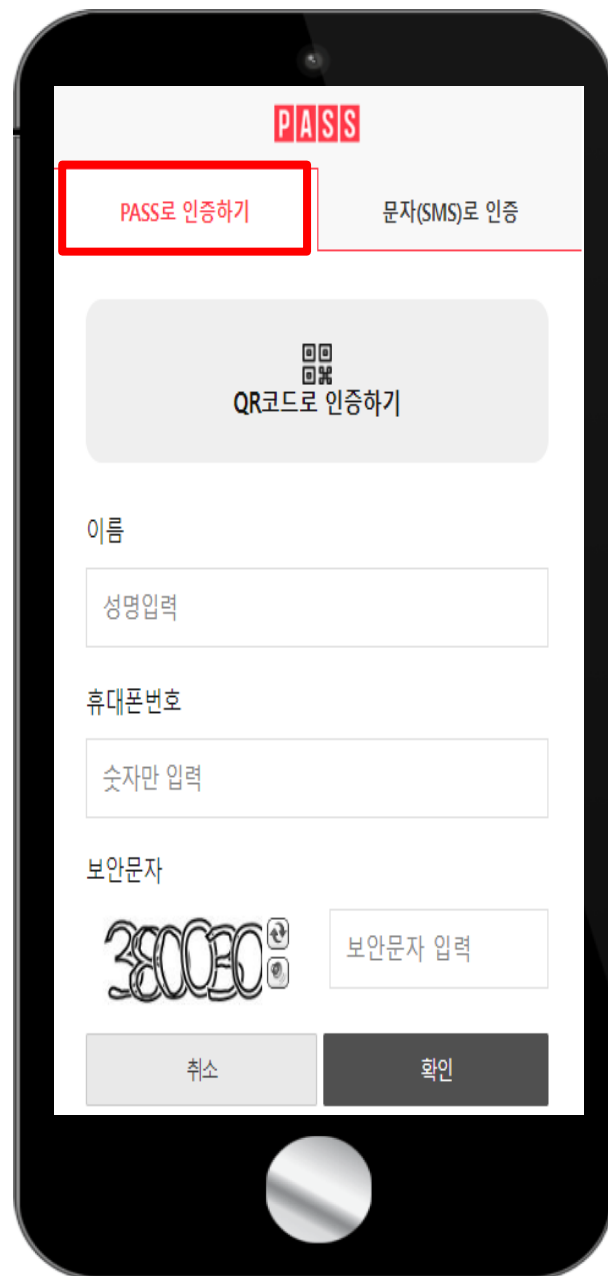


- motp인증은 '원격훈련기관 MOTP' 어플을 다운로드 후 이용 가능합니다.  
(어플 사용 방법은 홈페이지 내, 학습매뉴얼 -> motp매뉴얼 문서 확인 부탁드립니다.)



- motp번호를 입력 후 인증하기를 터치합니다.

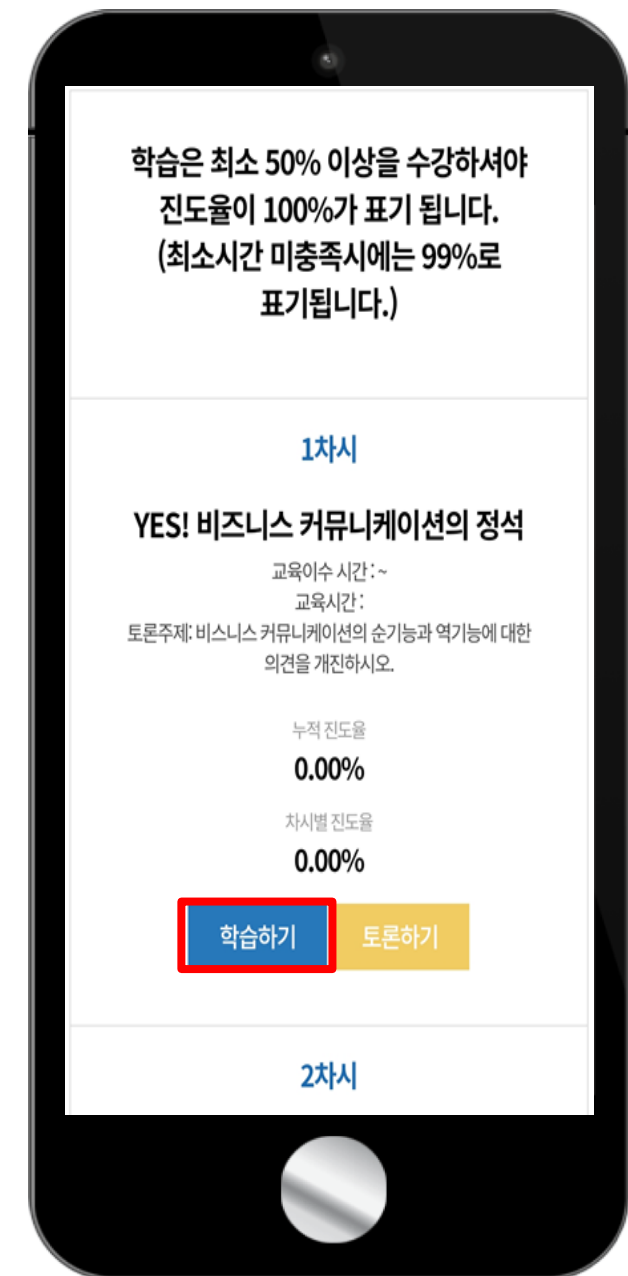
# I. 모바일 수강 안내



- 휴대폰 인증은 본인명의의 휴대폰 일 경우 사용 가능합니다.
- PASS 어플이 있는 경우, PASS로 인증하기를 터치하여 진행합니다.

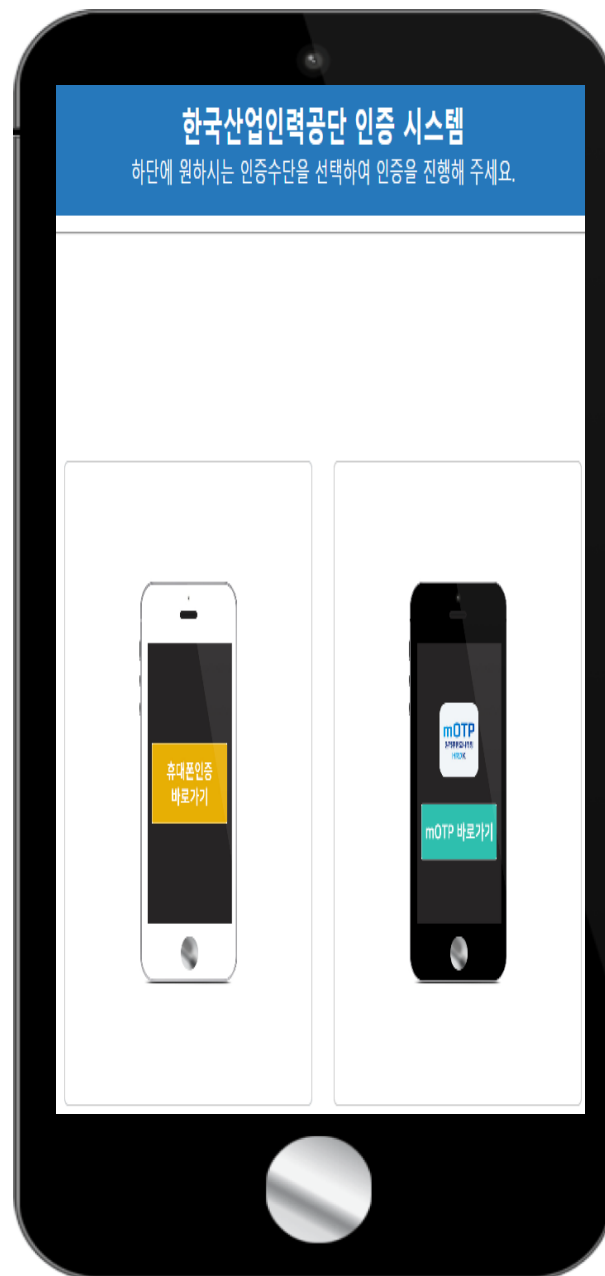


- PASS 어플이 없는 경우, 문자(SMS)로 인증하기를 터치하여 진행합니다.

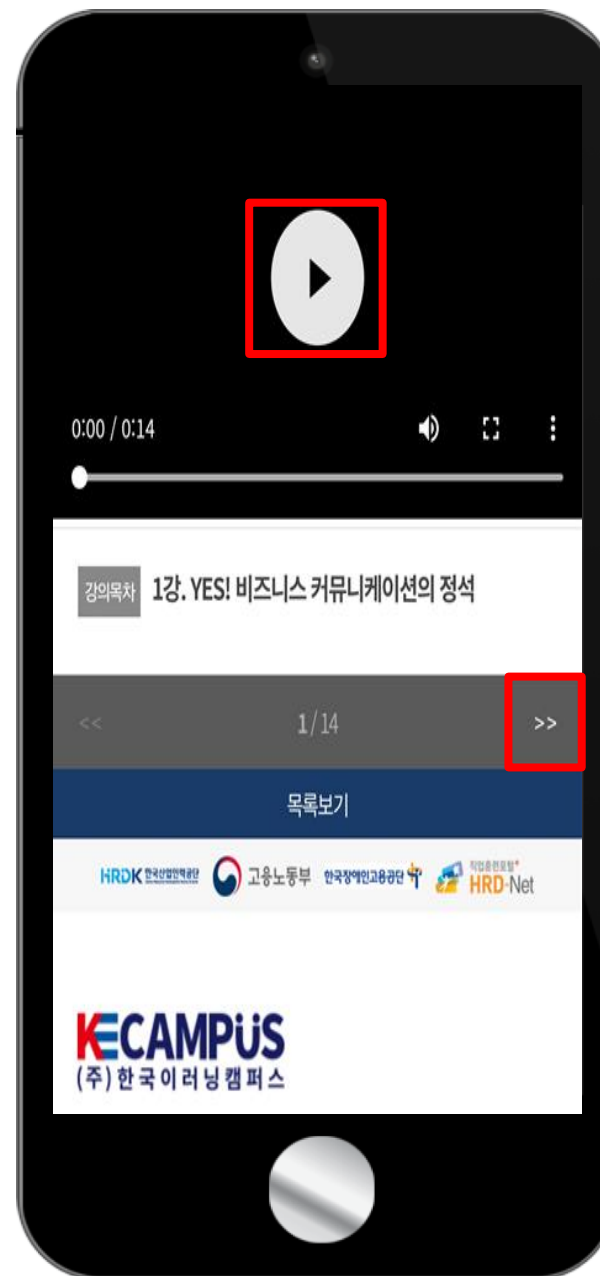


- 학습하기 버튼을 터치하여 1차시부터 순차적으로 수강합니다.

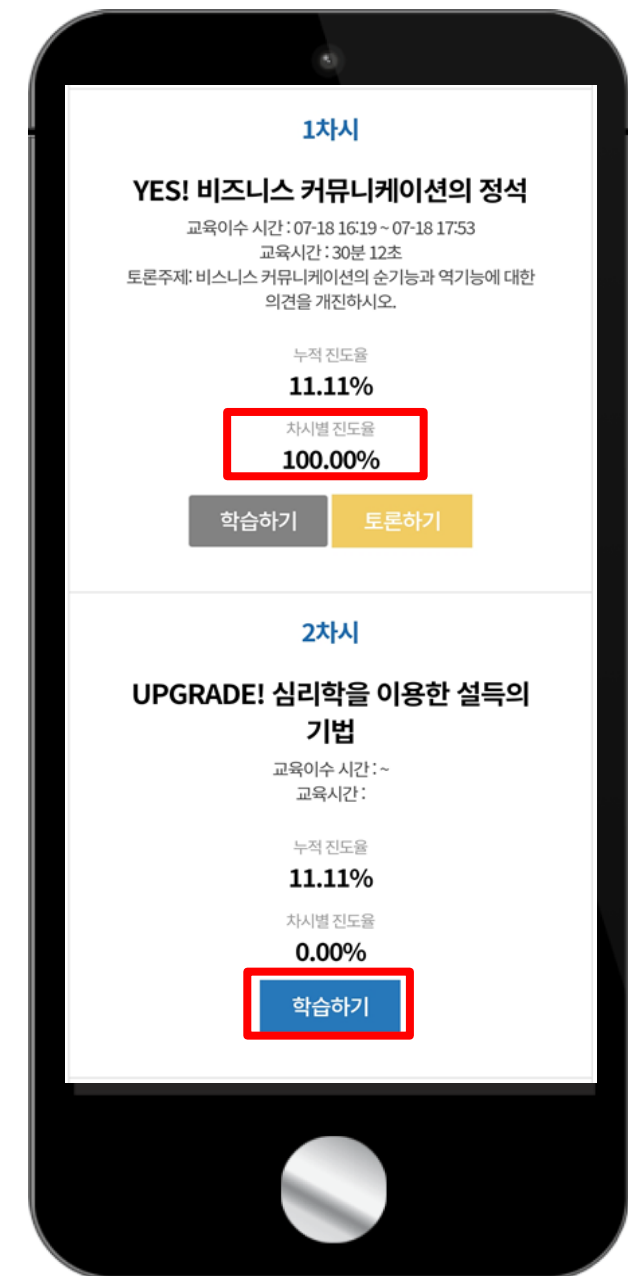
# I. 모바일 수강 안내



- 직무과정은 1차시 강의 수강 시, motp 인증 또는 휴대폰 인증을 진행합니다.

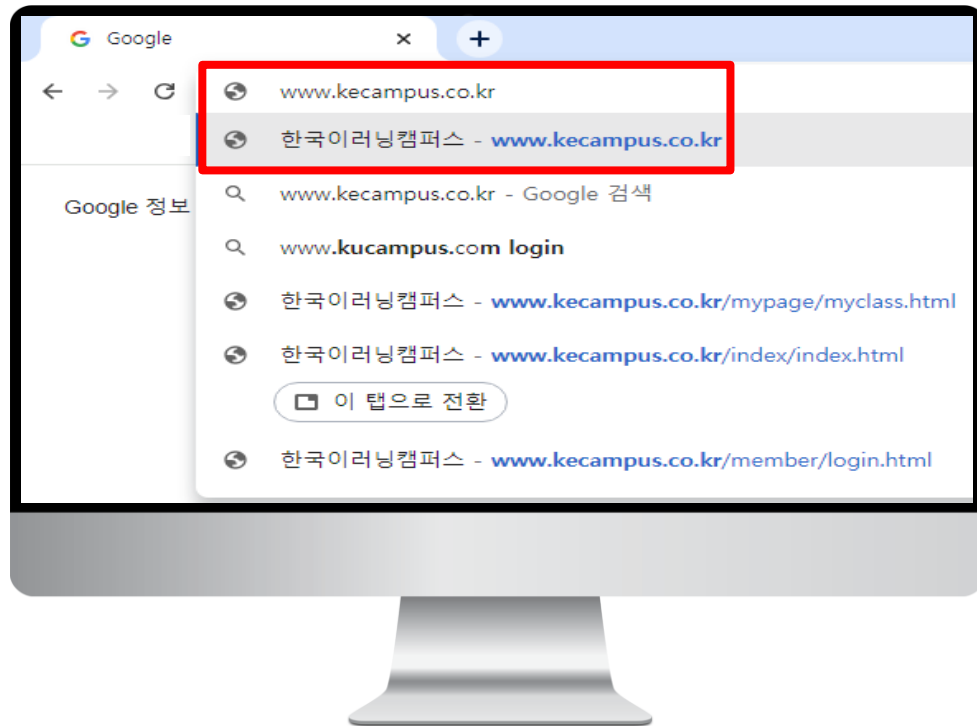


- 재생버튼을 터치하면 강의가 재생됩니다.
- 페이지 넘김 버튼을 터치하여 페이지를 넘기며 수강합니다.



- 각 차시의 진도율이 100%가 되어야 다음 차시 강의 수강이 가능합니다.
- 일일 최대 강의 수는 8차시입니다.
- 진행단계평가와 최종평가는 PC로만 응시 가능합니다.

## II. PC 수강 안내



- 인터넷 주소창에 [www.kecampus.co.kr](http://www.kecampus.co.kr) 을 검색합니다.

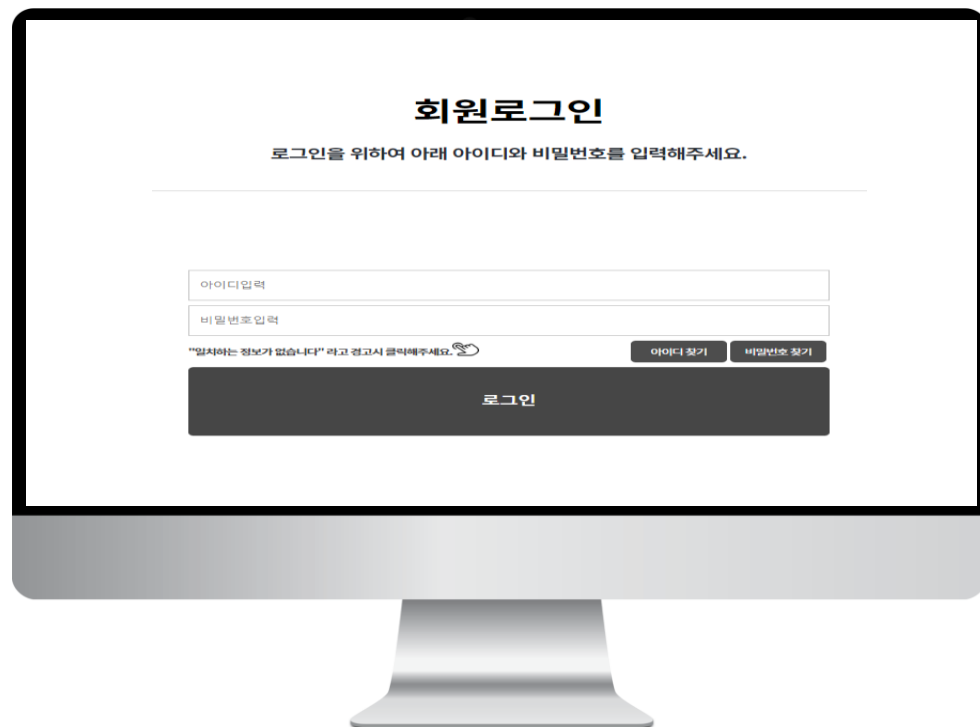


- 포털 사이트에 '한국이러닝캠퍼스'를 검색하셔도 됩니다.

## II. PC 수강 안내



- 한국이러닝캠퍼스의 홈페이지 접속하여, 오른쪽의 '로그인'을 클릭합니다.



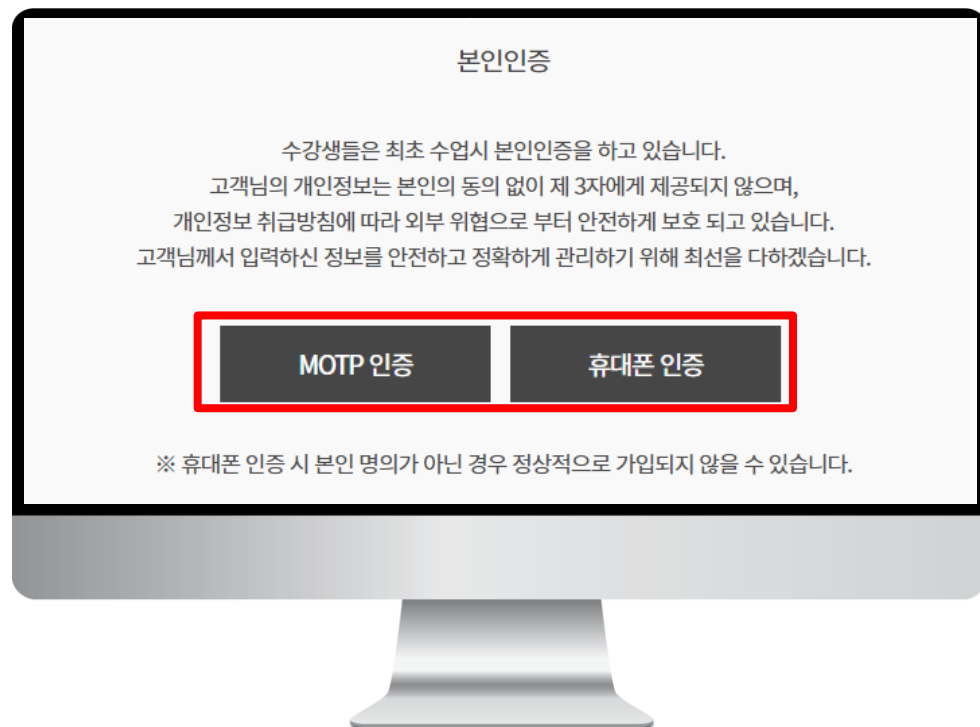
- 아이디와 비밀번호를 입력한 후 로그인을 클릭합니다.
- 아이디와 비밀번호는 개강 전 일, 정오(12시)에 알림톡으로 공유 됩니다.
- 카카오톡 미설치 수강생에게는 SMS로 공유 됩니다.



## II. PC 수강 안내

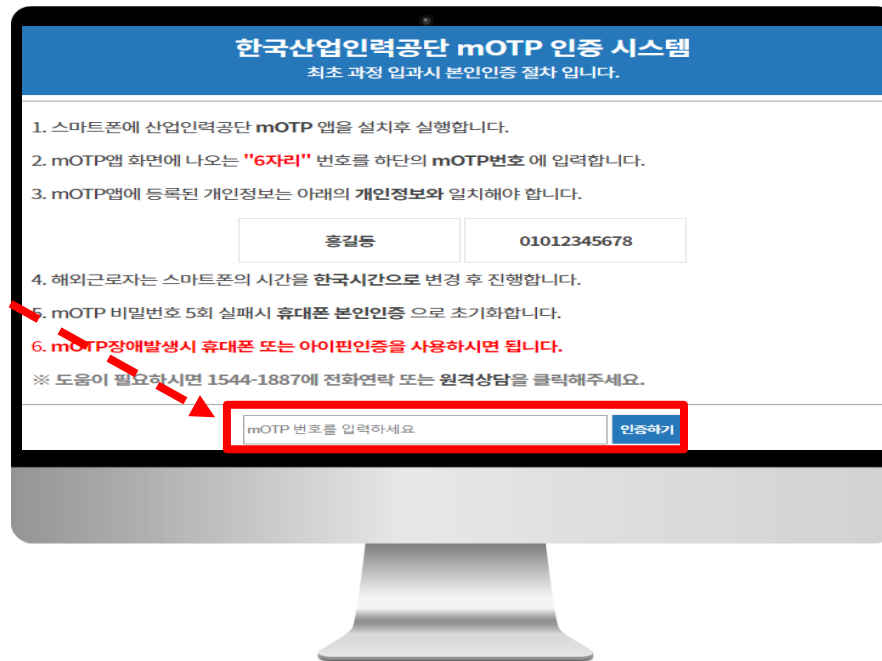
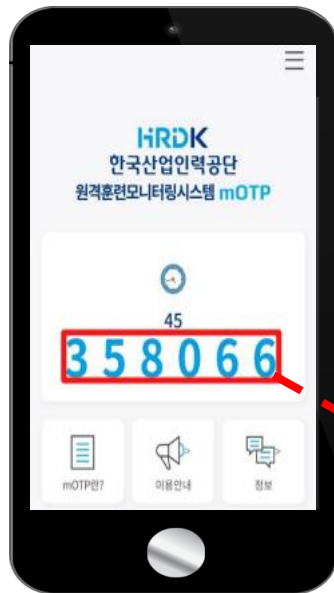


- 학습중인수업에서 강의명을 확인합니다.
- 학습하기 버튼을 클릭합니다.
- 모든 강의는 순차적으로 수강 가능합니다.

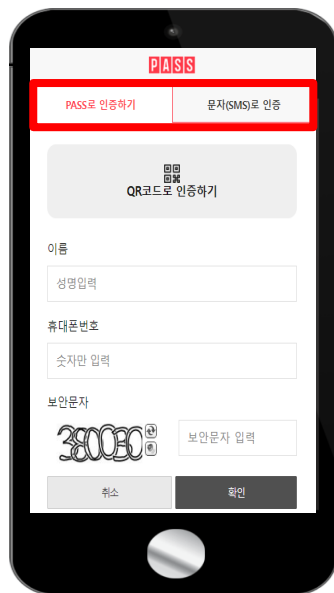


- 직무과정은 최초 강의 수강 시, motp 인증 또는 휴대폰 인증을 진행합니다.

## II. PC 수강 안내



- motp 인증은 '원격훈련기관 MOTP' 어플을 다운로드 후 이용 가능합니다.
- 어플 사용 방법은 홈페이지 내, 학습매뉴얼 -> motp 매뉴얼 문서 확인 부탁드립니다.



- 휴대폰 인증은 본인명의로의 휴대폰일 경우 사용 가능합니다.
- PASS 어플이 있는 경우, PASS로 인증하기를 클릭하여 진행합니다.
- PASS 어플이 없는 경우, 문자(SMS)로 인증하기 터치하여 진행합니다.

## II. PC 수강 안내

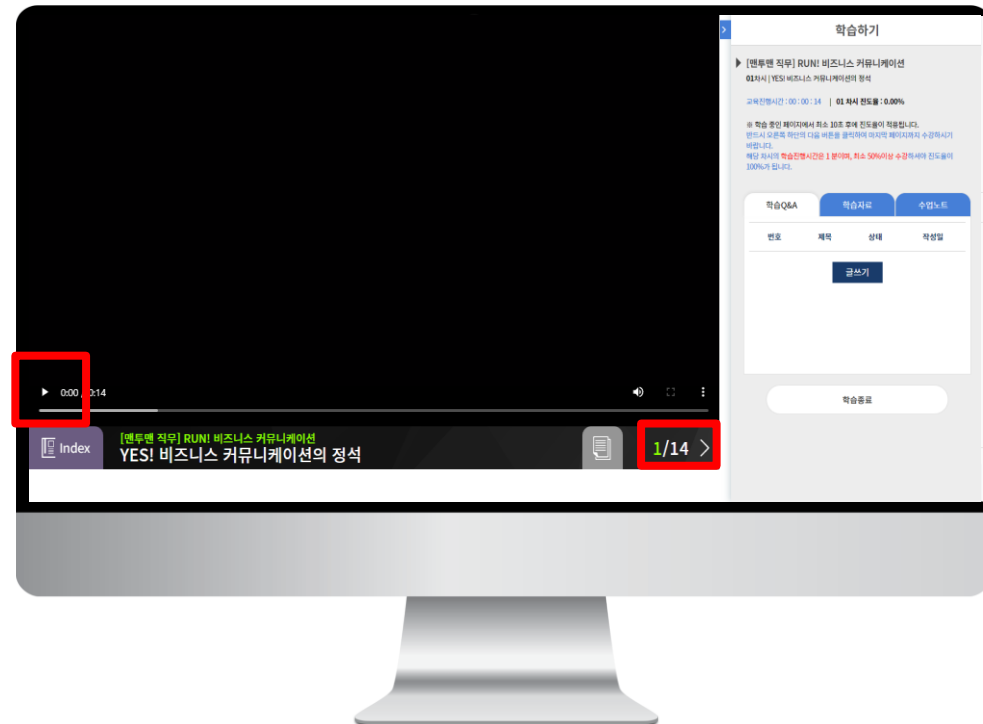
1차시	<b>YES! 비즈니스 커뮤니케이션의 정석</b> 교육이수 시간: ~ 교육시간: ~ 토론주제: 비즈니스 커뮤니케이션의 순기능과 역기능에 대한 의견을 개진하시오.	누적 진도율 0.00%	차시별 진도율 0.00%	<b>학습하기</b> 토론하기
2차시	<b>UPGRADE! 심리학을 이용한 설득의 기법</b> 교육이수 시간: ~ 교육시간: ~	누적 진도율 -	차시별 진도율 0.00%	
3차시	<b>TALK! 대화와 회의 그리고 토론의 기술-1</b> 교육이수 시간: ~ 교육시간: ~	누적 진도율 -	차시별 진도율 0.00%	
4차시	<b>TALK! 대화와 회의 그리고 토론의 기술-2</b> 교육이수 시간: ~ 교육시간: ~	누적 진도율 -	차시별 진도율 0.00%	
5차시	<b>NICE! 감성 커뮤니케이션의 결정적 한방</b> 교육이수 시간: ~ 교육시간: ~	누적 진도율 -	차시별 진도율 0.00%	

- 학습하기 버튼을 클릭하여 1차시부터 순차적으로 수강합니다.
- 모든 강의는 순차적으로 수강 가능합니다.

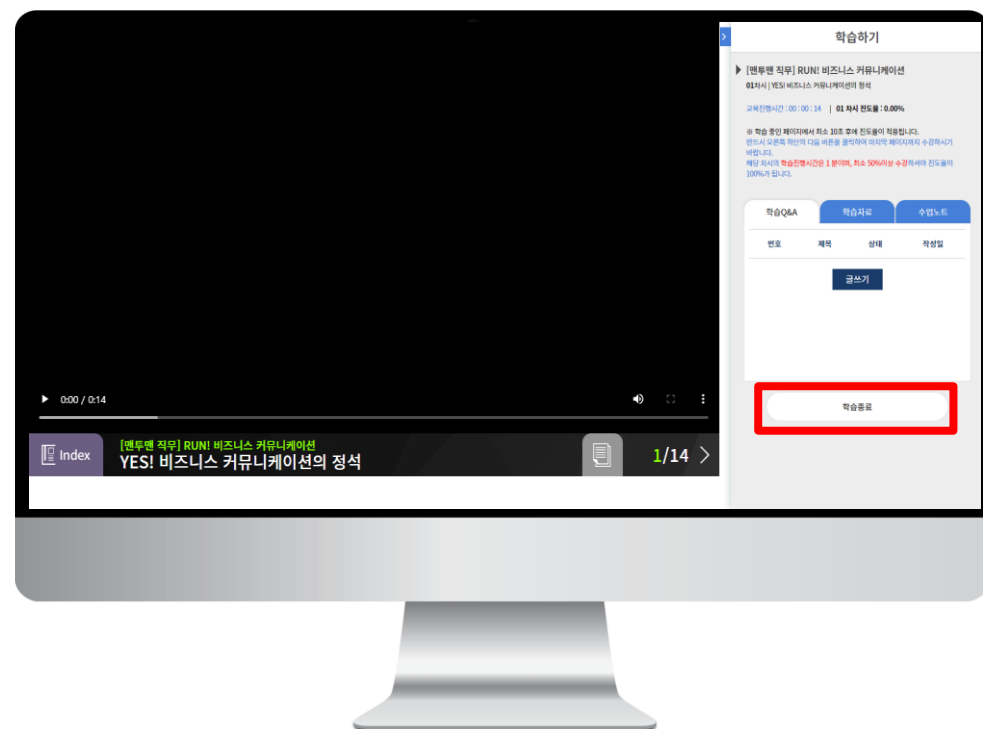


- 직무과정은 1차시 강의 수강 시, motp 인증 또는 휴대폰 인증을 진행합니다.

## II. PC 수강 안내

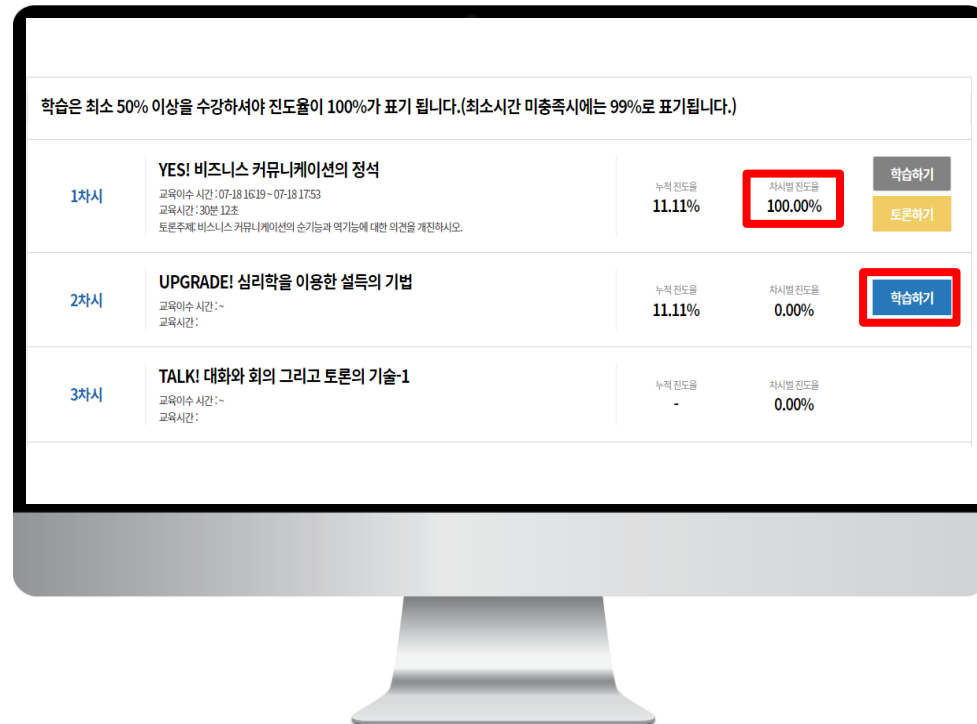


- 재생버튼을 클릭하면 강의가 재생됩니다.
- 페이지 넘김 버튼을 클릭하여 페이지를 넘기며 수강합니다.



- 학습을 종료하실 때에는 학습종료 버튼을 클릭합니다.

## II. PC 수강 안내

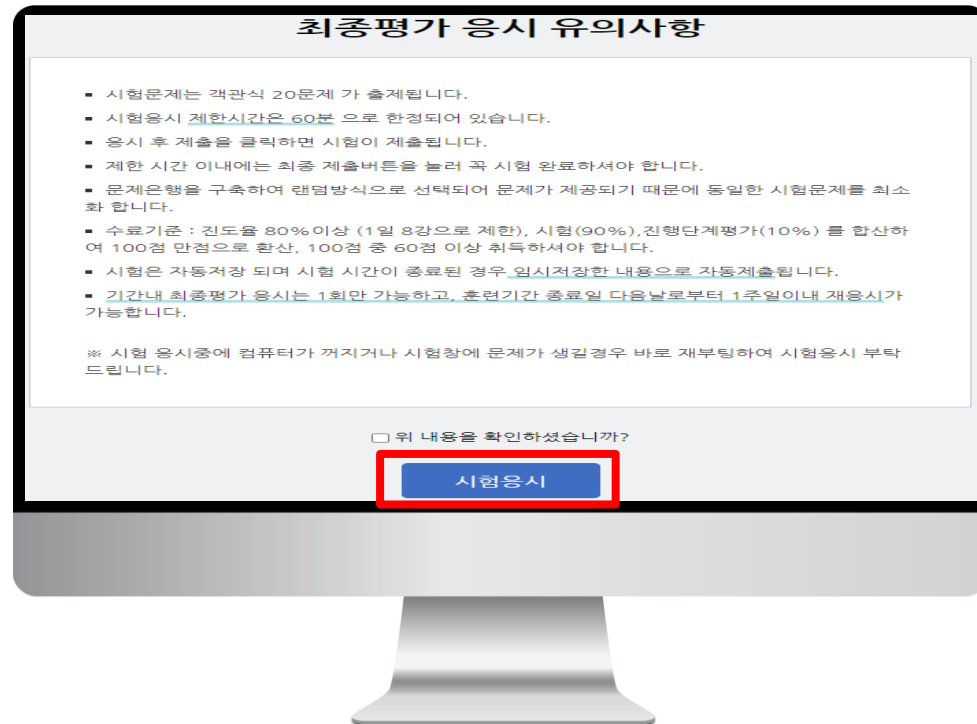


- 각 차시의 진도율이 100%가 되어야 다음 차시의 수강이 가능합니다.
- 일일 최대 강의 수는 8차시입니다.



- 교육 과정에 있는 차시의 50%를 수강하시면 진행단계 평가가 활성화 됩니다.
- 상단의 '**중간평가 응시하기**' 클릭 혹은 진행단계평가 오른쪽의 '**평가응시**' 클릭하시어 진행 가능합니다.
- 응시 전, 진행단계평가 응시 유의사항을 읽어보신 후 응시 부탁드립니다.

## II. PC 수강 안내



- 시험은 전체 진도를 80% 이상 시 응시 가능합니다.
- 상단의 '**최종평가 응시하기**' 클릭 혹은 최종평가 오른쪽의 '**평가응시**' 클릭하시어 진행 가능합니다.
- 설문조사 참여 후 응시 가능합니다.
- 응시 전, 최종평가 응시 유의사항을 읽어보신 후 응시 부탁드립니다.
- 시험에 대한 **제한시간이 설정**되어 있습니다. (과정마다 상이) 제한시간 이 후에는 **자동제출** 처리 됩니다.
- 시험 재응시는 학습기간 종료일의 다음날로부터 7일동안 가능합니다.



- 내 강의실 > 학습종료된 수업 > 수료증 발급 가능합니다.
- 수료증 출력은 시험을 제출하신 후 최대 2주까지의 채점기간이 소요됩니다.